


Adı Soyadı:


1. Resimdeki varlıkların isimlerinde "m" sesi sözcüğün başında ise birinci kutucuğu, ortada ise ortadaki kutucuğu, sonda ise son kutucuğu (X) işareti ile işaretleyiniz.



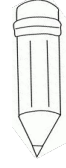
--	--	--



--	--	--

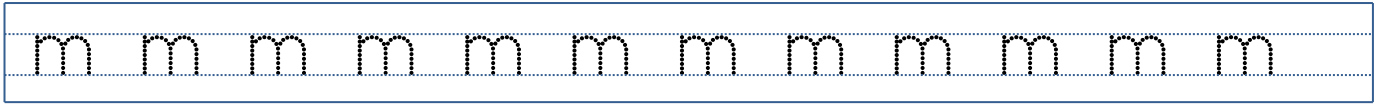


--	--	--



--	--	--

2. Aşağıda ki " m " sesinin üzerinden ses çıkarılarak geçilecek ve deftere birer satır yazılacak.



3. Aşağıda verilen birleştirmeleri yapınız. Verilen cümleleri defterlerine yazdıralım ve yazdığını okutalım.

m →
a →

m →
e →

m →
i →

m →
o →

el →
ma →

Mi →
ne →

ka →
lem →

Mine on iki kalem al.

Okan keke elma ekle.